

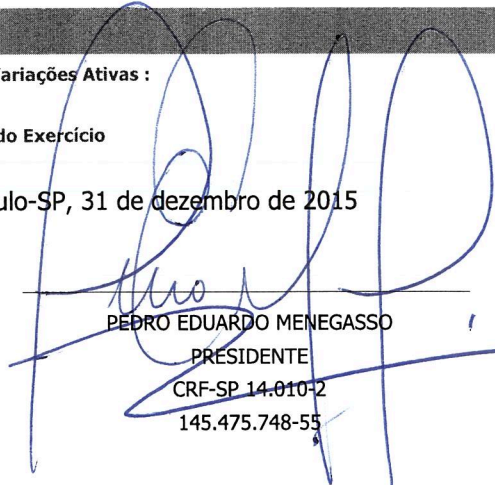
Variações Patrimoniais


VARIACÕES PATRIMONIAIS QUANTITATIVAS


	Exercício Atual	Exercício Anterior		Exercício Atual	Exercício Anterior
VARIACAO PATRIMONIAL AUMENTATIVA	61.751.639,74	53.313.275,59	VARIACAO PATRIMONIAL DIMINUTIVA	57.210.017,58	51.584.528,87
CONTRIBUICOES	33.942.367,27	29.873.630,29	PESSOAL E ENCARGOS	26.087.362,13	23.104.256,20
CONTRIBUICOES DE INTERESSE DAS CATEGORIAS PROFISSIONAIS	33.942.367,27	29.873.630,29	REMUNERACAO A PESSOAL	17.109.883,31	15.500.125,46
CONTRIBUICOES	33.942.367,27	29.873.630,29	REMUNERACAO A PESSOAL - RGPS	17.109.883,31	15.500.125,46
EXPLORACAO E VENDA DE BENS, SERVICOS E DIREITOS	24.357.230,31	20.628.492,23	ENCARGOS PATRONAIS	4.700.078,96	4.139.575,99
EXPLORACAO DE BENS E DIREITOS E PRESTACAO DE SERVICOS	24.357.230,31	20.628.492,23	ENCARGOS PATRONAIS - RGPS	4.700.078,96	4.139.575,99
VALOR BRUTO DE EXPLORACAO DE BENS E DIREITOS E PRESTACAO DE SERVICOS	24.357.230,31	20.628.492,23	BENEFICIOS A PESSOAL	4.277.399,86	3.464.554,75
VARIACOES PATRIMONIAIS AUMENTATIVAS FINANCEIRAS	56.198,23	0,00	BENEFICIOS A PESSOAL - RGPS	4.277.399,86	3.464.554,75
JUROS E ENCARGOS DE MORA	16.715,58	0,00	USO DE BENS, SERVICOS E CONSUMO DE CAPITAL FIXO	30.674.493,16	27.798.783,80
JUROS E ENCARGOS DE MORA SOBRE FORNECIMENTOS DE BENS E SERVICOS	16.715,58	0,00	USO DE MATERIAL DE CONSUMO	1.443.045,65	1.350.596,53
OUTRAS VARIACOES PATRIMONIAIS AUMENTATIVAS - FINANCEIRAS	39.482,65	0,00	CONSUMO DE MATERIAL	1.443.045,65	1.350.596,53
MULTAS SOBRE ANUIDADES	39.482,65	0,00	SERVICOS	29.231.447,51	26.448.187,27
VALORIZACAO E GANHOS COM ATIVOS	216.027,36	1.000,00	DIARIAS	1.841.637,38	1.684.911,00
REAVALIACAO DE ATIVOS	10.559,36	0,00	SERVICOS TERCEIROS - PESSOA FÍSICA	1.078.829,37	1.070.339,02
REAVALIACAO DE IMOBILIZADO	10.559,36	0,00	SERVICOS TERCEIROS - PESSOA JURÍDICA	11.115.374,71	10.072.969,58
GANHOS COM ALIENACAO	205.468,00	1.000,00	DIVERSAS DESPESAS DE CUSTEIO	15.195.606,05	13.619.967,67
GANHOS COM ALIENACAO DE INVESTIMENTOS	205.468,00	0,00	TRANSFERENCIAS CORRENTES	124.315,00	107.940,00
GANHOS COM ALIENACAO DE IMOBILIZADO	0,00	1.000,00	CONTRIBUIÇÕES A FUNDO	124.315,00	107.940,00
OUTRAS VARIACOES PATRIMONIAIS AUMENTATIVAS	3.179.816,57	2.810.153,07	FUNDO DE ASSISTÊNCIA § 1º, ART. 27 LEI 3820/60	124.315,00	107.940,00
VARIACAO PATRIMONIAL AUMENTATIVA A CLASSIFICAR	0,00	0,00	DESVALORIZACAO E PERDA DE ATIVOS	323.847,29	573.548,87
VARIACAO PATRIMONIAL AUMENTATIVA A CLASSIFICAR	0,00	0,00	PERDAS INVOLUNTARIAS	323.847,29	573.548,87
DIVERSAS VARIACOES PATRIMONIAIS AUMENTATIVAS	3.179.816,57	2.810.153,07	PERDAS INVOLUNTARIAS COM IMOBILIZADO	323.847,29	573.548,87
MULTAS ADMINISTRATIVAS	2.625.760,28	1.887.856,57			
INDENIZACOES	0,00	16.801,49			
DÍVIDA ATIVA	545.496,75	849.704,00			
VARIACOES PATRIMONIAIS AUMENTATIVAS DECORRENTES DE FATOS GERADORES DIVERSOS	8.559,54	55.791,01			

	Exercício Atual	Exercício Anterior		Exercício Atual	Exercício Anterior
Total das Variações Ativas :	61.751.639,74	53.313.275,59	Total das Variações Passivas :	57.210.017,58	51.584.528,87
Déficit do Exercício			RESULTADO PATRIMONIAL		
Total	61.751.639,74	53.313.275,59	Superávit do Exercício	4.541.622,16	1.728.746,72
Total	61.751.639,74	53.313.275,59	Total	61.751.639,74	53.313.275,59

São Paulo-SP, 31 de dezembro de 2015


 PEDRO EDUARDO MENEGASSO
 PRESIDENTE
 CRF-SP 14.010-2
 145.475.748-55


 MARCOS MACHADO FERREIRA
 DIRETOR TESOUREIRO
 CRF-SP 32.635-4
 101.233.448-16


 RONILSON DE ALMEIDA SILVA
 CONTADOR
 CRC-SP 1SP182413/0-5
 118.837.718-38