







Oriente-se com seu Farmacêutico

Dr. (a) _____
CRF-SP nº _____
Tel: _____

Câncer de Pele

Este folder pode ser reproduzido, desde que citada a fonte

Faça a coisa certa

-  Solicite a orientação do Farmacêutico antes de usar qualquer medicamento, mesmo os que não precisam de receita médica.
-  Pergunte ao Farmacêutico como conservar os medicamentos de forma correta.
-  Ao utilizar medicamentos, não siga recomendações de vizinhos, amigos e parentes, consulte sempre o Farmacêutico.
-  Quando for à farmácia consulte o Farmacêutico, ele deve estar sempre identificado.
-  Relate ao Farmacêutico o aparecimento de qualquer problema ao utilizar um medicamento.
-  Evite bebidas alcoólicas se estiver utilizando medicamentos.

Proteção na medida. Saúde garantida



Este material foi desenvolvido pelo CRF-SP para auxiliar o farmacêutico na realização de campanhas de educação em saúde

Visite: www.crfsp.org.br

Diretoria

Gestão 2024- 2025



CRF SP
CONSELHO REGIONAL
DE FARMÁCIA
DO ESTADO DE SÃO PAULO

Marcelo Polacow Bisson
Presidente

**Luciana Canetto
Fernandes**
Vice-Presidente

Adriano Falvo
Secretário-Geral

Danyelle Cristine Marini
Diretora-Tesoureira

CONSELHO REGIONAL DE FARMÁCIA DO ESTADO DE SÃO PAULO
R. Capote Valente, 487 • Jd. América • 05409-001 • São Paulo • SP
Tel.: (11) 3067-1450 • atendimento@crfsp.org.br



CRF SP
CONSELHO REGIONAL
DE FARMÁCIA
DO ESTADO DE SÃO PAULO



**COMITÊ DE AÇÕES
NA COMUNIDADE**

Câncer de Pele



Proteção na medida. Saúde garantida

▶ O que é o câncer de pele?

É uma doença que ocorre pelo desenvolvimento anormal das células da pele. Elas multiplicam-se repetidamente até formarem um tumor maligno.

No Brasil, país com clima tropical e alta incidência solar, o câncer de pele é o tipo mais frequente, correspondendo a cerca de 25% de todos os tumores malignos registrados. Fique atento! Quanto mais cedo detectado, maior a chance de cura.

▶ Quais são os principais fatores de risco para desenvolver o câncer de pele?

- Histórico familiar de câncer de pele;
- Pessoas de pele e olhos claros, com cabelos ruivos ou loiros;
- Pessoas que trabalham frequentemente expostas ao sol sem proteção adequada;
- Exposição prolongada e repetida ao sol na infância e adolescência.

▶ Que sinais de alerta devem ser procurados?

- Manchas que coçam, ardem, escamam ou sangram;
- Sinais ou pintas que mudam de tamanho, forma ou cor;
- Feridas que não cicatrizam em 4 semanas;
- Mudança na textura da pele ou dor.

▶ Como deve ser feito o autoexame da pele?

- Em frente a um espelho, com os braços levantados, examine seu corpo de frente, de costas e dos lados direito e esquerdo.
- Dobre os cotovelos e observe cuidadosamente as mãos, antebraços, braços e axilas.
- Examine as partes da frente, de trás e dos lados das pernas, além da região genital.
- Sentado, examine atentamente a planta e o peito dos pés, assim como os espaços entre os dedos.
- Com o auxílio de um espelho de mão e de uma escova ou secador, examine o couro cabeludo, pescoço e orelhas.

▶ O que deve ser feito para prevenir o câncer de pele?



Evite exposição prolongada ao sol entre 10h e 16h, pois nesse horário a quantidade de raios ultravioletas nocivos à pele é maior;

Proteja-se de superfícies refletoras como areia, neve, concreto e água, que fazem os raios ultravioleta atingir indiretamente a pele;



Procure lugares com sombra;

Caso trabalhe ao ar livre, vista camisas de manga longa e calça comprida e sempre que possível evite trabalhar nas horas mais quentes do dia;



Proteja-se também nos dias nublados;

Use sempre proteção adequada, como bonés ou chapéus de abas largas, óculos escuros, barraca ou guarda-sol e filtro solar com fator de proteção solar (FPS) 15 ou mais.



Fonte: www.inca.gov.br

Usar o filtro solar apenas uma vez durante todo o dia não protege por longos períodos. É necessário aplicá-lo 20 a 30 minutos antes de se expor ao sol e reaplicá-lo a cada duas horas, durante a exposição solar. Mesmo filtros solares “à prova d’água” devem ser reaplicados.

Escolha o filtro solar adequado ao seu tipo de pele.

A tabela abaixo associa o tipo de pele com o tempo de exposição ao sol, sem que haja danos à pele. Mas não se esqueça: esse é o tempo máximo para se expor por dia ao sol. Após esse período somente volte ao sol o dia seguinte, sempre respeitando o seu limite.

FATOR	PELE	PELE CLARA	PELE MORENO CLARA	PELE MORENA	PELE NEGRA
SEM PROTEÇÃO		10 min	15 min	20 min	25 min
FPS 3		30 min	45 min	1 hora	1 h 15 min
FPS 5		50 min	1 h 15 min	1 h 40 min	2 h 05 min
FPS 8		1 h 20 min	2 horas	2 h 40 min	3 h 20 min
FPS 15		2 h 30 min	3 h 45 min	5 horas	6 h 15 min
FPS 20		3 h 20 min	5 horas	6 h 40 min	8 h 20 min
FPS 30		5 horas	7 h 30 min	10 horas	12 h 30 min

* Tempo médio calculado por tipo de pele.

* Tabela referencial e ilustrativa. Procure orientação do seu médico para saber o seu tipo de pele.

Orienta-se com o seu farmacêutico sempre.